


ROOTORKULTIVAATOR TL135; TL150; TL180



KASUTUSJUHEND

SISSEJUHATUS

Aitäh, et valisite meie toote. Kui järgite üldist ohutusteavet, kasutusjuhendit ja tervet mõistust, võite toodet paljude aastate kestel muretult kasutada. Meie seadmed ja tooted on mõeldud iseseisvalt tegutsevatele talunikele, kes esitavad kõrgeid nõudeid funktsionaalsusele.

TOOTETEAVE

Meie rootorkultivaator on konstrueeritud pinnase tugevaks töötlemiseks ja on mõeldud mulla freesimiseks võitluses umbrohuga, külvipinna ettevalmistamise, väetise viimise mulda, haljasalade planeerimise ja muude mulla töötlemise viiside korral (seade ei ole mõeldud niitmata jääkmaa freesimiseks, kuna selline tegevus võib seadet kahjustada (selline tegevus on kliendi enda vastutusel). Tänu rootori suurele pöörlemiskiirusele kobestab masin pinna ühtlaselt ja hästi kogu oma laiuses. Masina lõiketerade kinnitus on tugev. Kinnitatakse traktori kolmpunkt-haakeseadme külge.

MASINA OTSTARVE

Seade on ette nähtud ainult mulla töötlemiseks.

TEHNILISED ANDMED

	TL180	TL135	TL150
Pikkus x laius x kõrgus	1950 ×800 ×700 mm	1550 ×800 ×700 mm	1700 ×800 ×700 mm
Mass	350kg	300 kg	320 kg
Töölaius	1750 mm	1345 mm	1495 mm
Jõuvõtuvõll	Standardne	Standardne	Standardne
Õli	0,8 l	0,8 l	0,8 l
Võimsustarve	40–75 hj	25–40 hj	30–50 hj
Jõudlus	2300-3400m ² /h	2000-3000m ² /h	2200-3000m ² /h
Töösügavus	160 mm	120 mm	120 mm

OHUTUSTEAVE

Enne seadme kasutuselevõtmist peate enda ja teiste ohutuse tagamiseks läbi lugema kasutusjuhendi ning mõistma selle sisu. Hoidke kasutusjuhendit alati seadme kasutajale kergesti kättesaadavas kohas. Pidage meeles, et Teie enda ja teiste ohutusele võib tulla kasuks, kui ohutusteabe aeg-ajalt uuesti üle loete. On tähtis, et kasutaja mõistaks: terve mõistus ja üldine ettevaatlikkus ei ole sisse ehitatud tootesse, seda peab üles näitama kasutaja.

Kui kasutusjuhend saab kahjustada või muutub muul viisil kasutuskõlbmatuks, saab uue tellida aadressilt Farmest, Tartu Tähe 131F. Tel: 7307 731.

Ärge kasutage seadet või toodet, kui tunnete end haigena, väsinuna või olete alkoholi tarvitanud. Ka mitte siis, kui olete kangete ravide või uimastite mõju all, põete ägedat depressiooni või tugevaid psüühilisi häireid. Täitke alati üldisi liiklusreegleid ja loomakaitseseaduse kehtivaid nõudeid. Seadet ei tohi kasutada nooremad kui 15-aastased isikud.

Tähtis!



Masina algupärast konstruktsiooni ei tohi mitte mingil juhul muuta, kui selleks puudub tootja luba. Omavoliline muutmine ja/või lisaseadmete kasutamine võib kasutajale või teistele põhjustada eluohtlikke vigastusi või surma.

TOOTE OHUTUSTEAVE

- Ärge pistke kunagi käsi ega jalgu masina alla, kui te ei ole enne seadme peatanud ja traktori mootori seisanud.
- Ärge jätke seadet järelevalveta, kui traktori mootor töötab. Seisake mootor ja tõmmake peale seisupidur, kui seadme juurest kas või lühikeseks ajaks lahkute.
- Ärge jätke kunagi seadet ülestõstetud asendisse. Surve hüdraulikasüsteemis võib kaduda ja seade võib langeda alla.
- Veenduge alati, et kõik kaitsedetailid on paigaldatud ja kindlalt kinnitatud.
- Jõuvõtuvõll peab kogu oma pikkuses olema kaitstud. Jälgi, et turvaketid on korralikult kinnitatud.
- Masina töötamise ajal võib selle läheduses viibida ainult traktorist.
- Kontrollige enne töö alustamist, et põllul ei ole kive.

JUHISED HÄDAOLUKORRAKS

Hädaolukorras helistage numbrile 112.

Seadmega töötamise, selle hooldamise ja remontimise ajal tuleb esmaabikarp ja tulekustuti alati hoida kergesti kättesaadavas kohas.








Hoiatus!



Ärge kunagi kasutage defektsete turvadetailidega seadet või toodet.

HOIATUSSILDID

Jälgige, et hoiatussildid on alati hästi nähtavad, puhastage neid vajaduse korral. Survepesuriga pestes ärge suunake veejuga otse hoiatussildile. Kui osa, millele on kinnitatud hoiatussilt, vahetatakse välja, hoiatussilt on kulunud või muul viisil kasutuskõlbmatuks muutunud, tellige uued sildid.

SÜMBOL	TÄHENDUS	ASUKOHT
	Ohutsoon	Masina küljel
	Pöörlev jõuvõtuvõll	
	Väljaviske hoiatus	
	Pöörlevad lõiketerad	
	Masina peal viibimise keeld	
	Laste õnnetusjuhtumite oht	
	Seade on CE-märgistatud	

ISIKUKAITSE

Kasutage alati sobivat riietust ning jalatseid. Ärge kandke seadme või tootega töötades ehteid ega lotendavat riietust. Pidage meeles, et pöörlevaid osi sisaldavate seadmetega töötades peavad pikad juuksed olema kinnitatud. Kasutage hooldustöödel kaitsekindaid. Kui seade töötab, tuleb kasutada kuulmekaitsmeid.

OHTLIK!**Tööpiirkonnas viibivaid lapsi tuleb jälgida.****ÜMBRUS**

Kontrollige, et tööpiirkonnas ei ole inimesi, lapsi ega häirivaid esemeid, enne kui haagite külge seadme või asute seda kasutama. Tõsiste kehavigastuste oht.

Olge eriti tähelepanelik, kui seadme või toote kasutamise või säilitamise piirkonnas on lapsi.

Veenduge, et tööpiirkonnas ei ole madalal rippuvaid elektrijuhtmeid. Olge ettevaatlik, kui töötate nõlvakutel ja kraavide läheduses.

Üksinda töötamiseks ette nähtud seadme või tootega töötage alati üksi. Puhastage tööpiirkond alati prahist. Hoidke tööpinnad puhtad. Jälgige alati seadme ohutsooni.

Hoiatus!**Ohutuse tagamiseks tohib toodet kasutada üksnes viisil, mida kirjeldatakse selles juhendis. Kasutaja vastutab selle eest, et ta on juhendi läbi lugenud ja järgib seda.****KASUTUSEELSED MEETMED**

Lugege ohutusteave ja kasutusjuhend hoolega läbi. Veenduge, et olete ohutusteabest, kasutusjuhendist ja hoiatussiltidest aru saanud. Seadmega töötades juhinduge tervest mõistusest ja kasutage sobivaid isikukaitsevahendeid.

Kontrollige alati kasutatava masinatüübi tehnilisi omadusi. On tähtis, et need on kasutuseesmärgiga kooskõlas ja rahuldavad esitatud nõudeid. Nii tagate seadme või toote funktsioneerimise ning enda ja teiste ohutuse.

Vaadake seade või toode enne kasutamist visuaalselt üle. Kahjustatud ja kulunud osad tuleb viivitamatult remontida või välja vahetada, et vähendada kahjustuste tekkimise ohtu. Õlitage liikuvaid osi ja kontrollige, et kõik poldid ja mutrid on pingule keeratud. Kõrvaldage leitud vead.

Õppige selgeks ja jätkake meelde õiged töövõtted. Algaja peab töötama väikese kiirusega, kuni saab selgeks masina või toote toimimise põhimõtted. Kasutaja/klient vastutab selle eest, et kasutaja on pädev seadet kasutama. Kui ilmneb, et masin on kasutajale ohtlik, tuleb see kasutusest kõrvaldada. Lugege traktori käsiraamatut, enne kui seadme külge haagite.

KASUTAMINE/TÖÖTAMINE

Seadet või toodet võivad kasutada vaid ohutusteavet ja kasutusjuhendit tundvad isikud. Olge seadme või tootega töötamise ajal ettevaatlik ja kasutage seadet või toodet üksnes kasutusjuhendis kirjeldatud viisil. Liikuvate osadega seadmete kasutamise korral esineb nende külge takerdumise oht. Olge ettevaatlik, kui kasutate hüdrauliliste voolikutega seadmeid, sest surve all õli võib nahast läbi tungida. Kui see juhtub, pöörduge viivitamatult arsti poole. Üksinda töötamiseks mõeldud seadmetega töötage alati üksi. Jälgige seadme ohutsooni. Manööverdades tuleb asuda juhikohal.

Seadme külgehaakimine

- Ühendage seade traktori tagumise kolmpunktiga.
- Ühendage jõuvõtvõll. Kinnitage korralikult kett.
- Seade on kasutusvalmis.

Pärast kasutamist

- Traktorit ei tohi seisma jätta, kui seade on üles tõstetud. Seade tuleb maapinnale toetada.
- Peske vajaduse korral seadet.

TRANSPORTIMINE JA SÄILITAMINE

Enne transportimist kontrollige, et tööpiirkonnas ei ole lapsi, kõrvalisi isikuid ega esemeid. Transportimise ja ümberpaigutamise ajal olge alati eriti ettevaatlik. Jälgige, et seade või toode on korralikult kinnitatud ja ettenähtud transpordikaitsemed on paigaldatud. Paigaldage last alati võimalikult madalale. Jälgige ohutsoone ka transportimise ja ümberpaigutamise ajal. Ärge lubage kellelgi käia tõstetud lasti all. Transpordiks kasutataval haagisel peavad olema korras pidurid. Kui te seadet või toodet ei kasuta, säilitage seda kuivas kohas, soovitatavalt katuse all. Veenduge, et seade või toode püsib kindlalt püsti ja ümberkukkumise ohtu ei ole. Ärge lubage kunagi lastel seadme säilituskohas mängida. Pidage meeles ümberkukkumise ohtu!

HOOLDAMINE JA REMONT

Jälgige, et seade püsib hooldamise ja remondi ajal kindlalt püsti ning ümberkukkumise ohtu ei ole. Kahjustatud ja kulunud osad tuleb viivitamatult välja vahetada, et vähendada kahjustuste tekkimise ohtu. Hooldamise, remondi ja kontrollimiste ajal järgige antud soovitusi. Kahjustuste ja õnnetuste ohu vähendamiseks kasutage üksnes samaväärse kvaliteediga tagavaraosi. Seadmeid võivad remontida ja elektriühendusi võivad teha ainult selleks pädevad isikud.

Kontrollige pärast hooldust ja remonti, et kõik poldid ja mutrid on pingule keeratud. Testige masinat alati enne töö algust.

Hooldusintervallid ja hooldustööd

Kontrollige õlitaset enne iga kasutamist.

Vahetage õli korrapäraselt umbkaudu iga 100 töötunni järel.

Pumba esimese kasutamise korral tuleb õli vahetada 1 töötunni pärast. Nii on tagatud, et mootoris ei jää tootmisjääke metallipuru ja muu taolise kujul.

HOOLDUS	INTERVALL	
Piid	Enne iga kasutamist	Vahetage välja kõik defektsed piid. Teravad piid annavad parema tulemuse. Vahetades tuleb poldid korralikult pingule keerata.
	Kasutamise ajal	Jälgida müra
	Pärast iga kasutamist	Kontrollida
Reduktor	Enne iga kasutamist	Kontrollida õlitaset
	50 töötundi	Esimene õlivahetus
	500 töötundi või vähemalt üks kord aastas	Õlivahetus
Roor	Iga 20 töötunni järel	Õlitamine
Seade	Pärast iga kasutamist	Pesta veega maha muld ja rohi.

JÄÄTMETE ÜMBERTÖÖTLEMINE

Seadme utiliseerimiseks tuleb see demonteerida ja toimetada kohaliku jäätmekäitluskeskusesse. Võtke ühendust kohaliku omavalitsusega, et saada täpsemat teavet.

GARANTIITINGIMUSED

- Garantii kehtivus - Meie garantii kehtib 12 kuud alates ostukuupäevast
- Garantii ulatus - Hüvitatakse tõestatud materjali- või tootmisdefektist tulenevalt välja vahetatud osad.
- Garantii ei hõlma
- töökulusid
 - sõidukulusid
 - masinat, mida ostja on ise muutnud või muuta lasknud.
 - masina kahjustumisest põhjustatud võimalikke järelkulusid.
 - kahjusid, mis on põhjustatud masina normaalsest kulumisest, puudulikust hooldamisest, kasutaja kogematusesest või mitteoriginaalsete varuosade kasutamisest.
 - kuluosi, näiteks voolikuid, tihendeid, õli ja rihmu.